

Film

Granulators

Mod. G17-38-ET1

Mod. G25-30 ET1/2

Mod. G25-45-ET1/2

Mod. S30-50-ET2

Mod. S30-50-R

Mod. G40-70-R

Mod. G40-70-ET2



Caratteristiche tecniche

- Realizzati per una efficace granulazione di rifili e film.
- 7 modelli base, disponibili in più di 30 versioni.
- Differenti motorizzazioni, per il risparmio energetico o per potenza di taglio.
- Apertura rapida e facilità di pulizia.

Technical data







- Designed for efficient size reduction of edge trims and film.
- 7 standard models, over 30 versions.
- Different motor size for energy saving or higher cutting power.
- Quick opening and easy cleaning.

applications



www.cmg.it



	 mm	 n°	 n°	 mm	 RPM	 KW
G17-38-ET1	n°1 20x180	3	2	170	250	3 (4)
G25-30-ET1/2	n°1/2 20x100	3	2	250	340 (450)	4 (5,5)
G25-45-ET1/2	n°1/2 20x100/180	3	2	250	340 (450)	5,5 (7,5)
S30-50-ET2	n°2 20x180	3	2	305	460 (600)	11 (15)
S30-50-R	n°1 20x480	3	2	305	460 (600)	11 (15)
G40-70-R	n°1/2 20x480/680	3 (5)	2	419	460 (600)	22 (30)
G40-70-ET2	n°2 20x180/380	3 (5)	2	419	460 (600)	22 (30)